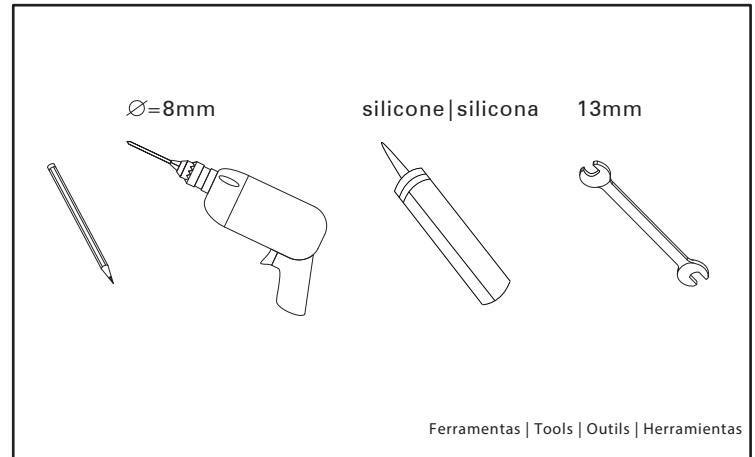
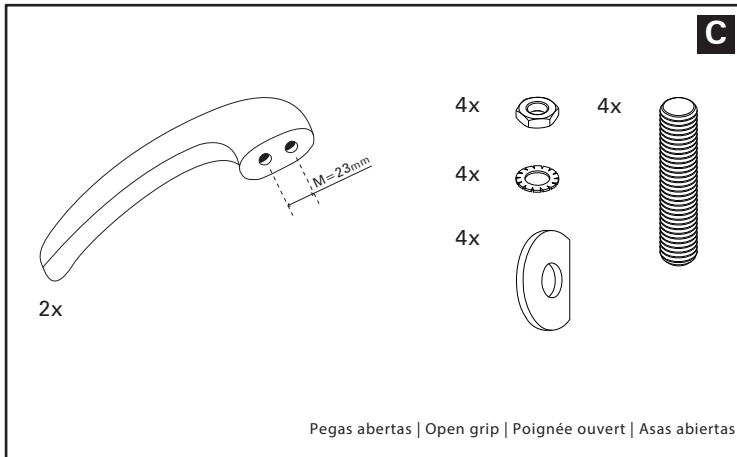
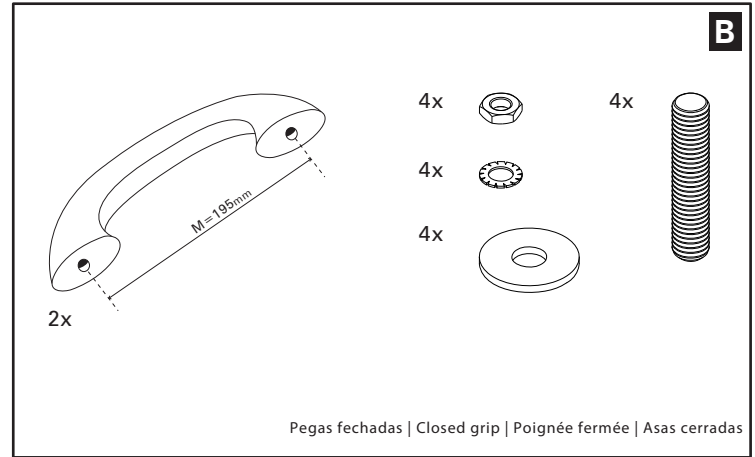
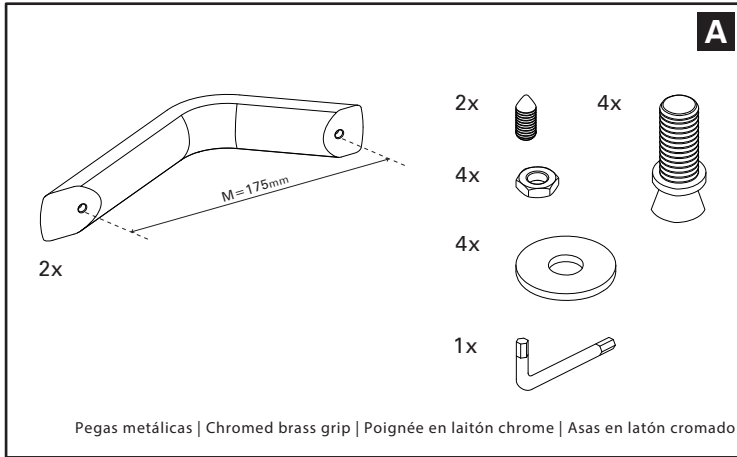


INSTRUÇÃO DE MONTAGEM ASSEMBLY INSTRUCTIONS NOTICE DE MONTAGE INSTRUCCIONES DE MONTAJE



A Sanindusa disponibiliza três modelos de pegas para banheiras, que são comercializadas separadamente.

Verifique o conteúdo da embalagem antes de iniciar a sua aplicação na banheira.

ATENÇÃO Selar cuidadosamente cada um dos furos com silicone neutro para evitar fuga de água.

Sanindusa offers three models bath grips which are sold separately.
Please read the installation instruction fully before assembling to the bathtub.

ATTENTION Carefully seal each hole with neutral silicon to prevent water leakage.

Sanindusa dispose de trois modèles de poignée pour baignoires, qui sont commercialisés à part.

Verifiez le contenu de l'emballage avant de commencer l'installation de la baignoire.

ATTENTION Boucher soigneusement chacun des deux orifices avec du silicone pour éviter toute fuite d'eau.

Sanindusa dispone de tres modelos de asas para bañeras, que son comercializadas por separado.

Verifique el contenido del embalaje antes de iniciar la instalación de la bañera.

ATENCIÓN Sellar cuidadosamente cada uno de los dos orificios con silicona neutra para evitar fugas de agua.

